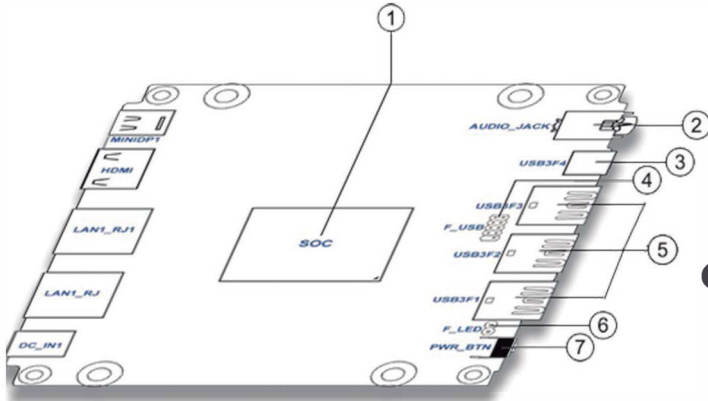
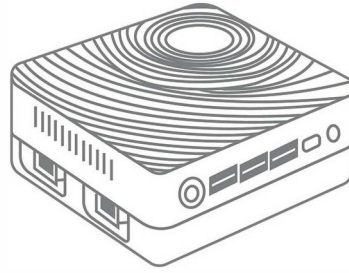
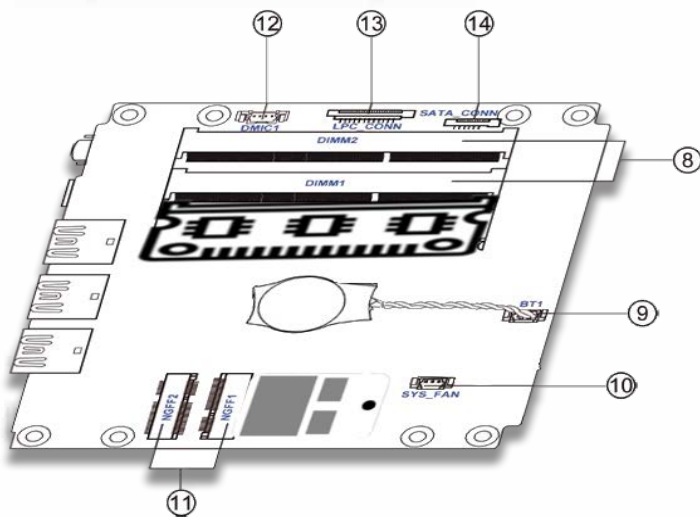


DIAGRAMME TTL ULTRAZERO

Châssis Supérieur




Carte Mère



ÉTIQUETTE	COMPOSANTS
1. SoC	Intel Apollo lake Soc
2. AUDIO JACK	Audio jack
3. USB3F4	Front USB 3.0 port (type-C)
4. F_USB	Front USB 2.0 header
5. USB3F1~3	Front USB 3.0 ports (type-A)
6. F_LED	Front LED header
7. PWR_BTN	Off/on 1e bouton
8. DIMM1~2	Single channel DDR3L SDRAM SO-DIMM
9. BT1	Connecteur de batterie
10. SYS_FAN	Connecteur ventilateur 3-pin
11. NGFF1~2	M.2 HDD et SSD carte
12. DMIC1	Connecteur microphone 4-pin Digital
13. LPC_CONN	Connecteur Mini Plus
14. SATA_CONN	Connecteur HDD Flash

Partie Métallique



Châssis Inférieur

